





Répéter toujours les 6 rgs et les 15 m. du diagramme

-  m. env. sur end. ou end. sur env.
-  m. end. sur end. ou env. sur env.
-  m. double end. sur env. du travail :
faire 1 m. end. en piquant l'aig. droite non pas dans la m. de l'aig. gauche telle qu'elle se présente sur l'aig. mais dans la m. se trouvant immédiatement sous cette m. Laisser tomber la m. correspondante de l'aig. gauche, elle se démaille sur 1 rg.

 6 m. croisées vers la gauche à l'end. :
glisser 3 m. sur 1 aig. à torsades placée devant, tric. à l'end. les 3 m. suiv. puis les 3 m. de l'aig. à torsades.